



2. Kuttet på hver side.




1. Kuttet på hver side.



1. De lange endekjettingene kuttet på hver side



2. Kuttet på hver side for å ta bort en seksjon



3. Etter å ha kuttet kjettingene på fire punkter tar vi bort den løse seksjonen og flytter endekjettingene en seksjon bakover ved punkt 2. Festes sammen med sveist dobbeltlenk med 2 stk. stiftkobling nr. 5 på hver side.

4. Samme framgangsmåte brukes ved å forleng Easy On Lettkjetting med 1 seksjon, men her kutter vi bare endekjettingene og setter inn 1 stk. seksjon med 4 stk. stiftkoblinger nr. 5.

LILLESETH KJETTING AS

2100 SKARNES • tlf. 62 96 15 22 • Fax 62 96 23 34 • www.lilleseth.no